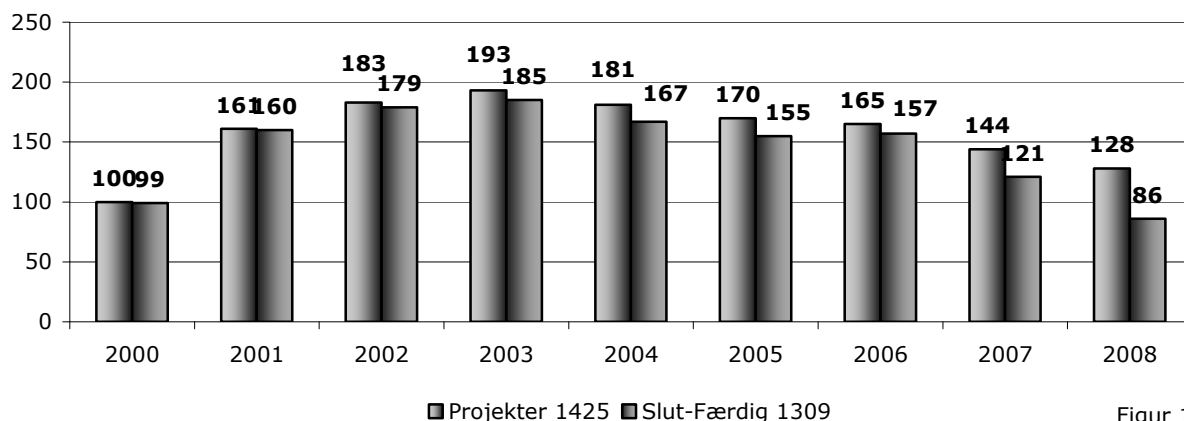


## Villatanksager

Siden OM i 2000 fik til opgave at behandle forsikringskader for det af oliebranchen og Topdanmark oprettede genforsikringssselskab, er der anmeldt og igangsat oprensning af 1425 skader og 1309 er afsluttet.

Nedenstående figur 16 viser, hvor mange opgaver OM har modtaget og afsluttet i de enkelte år.

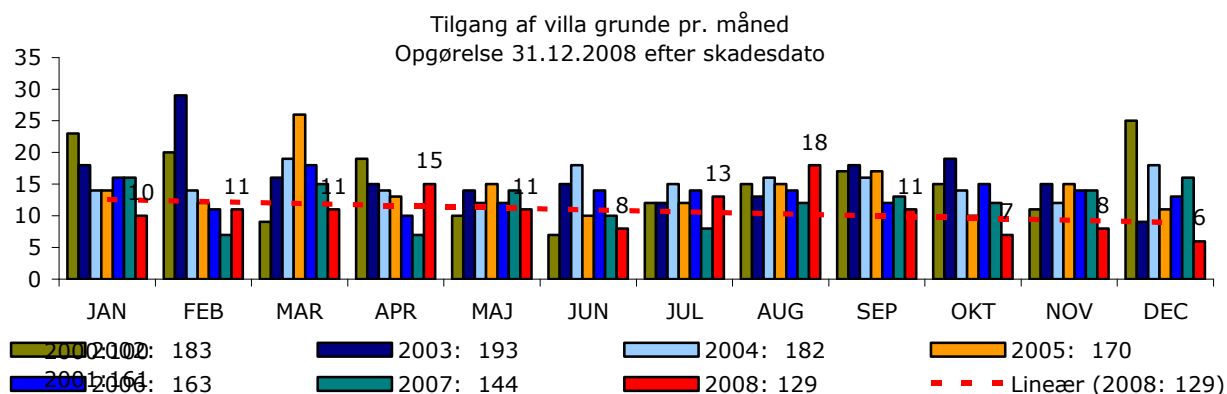
Projektstatus for villagrunde  
(Skadesdato 01.03.2000 - 31.12.2008)



Figur 16

Antallet af anmeldte skader er i 2008 igen faldet i forholdet til året før, så skades tallet er reduceret med 14 skader set i forhold til 2007 (en reduktion på ca. 10 %). Forventningen til skades antallet i 2008 var ca. 90 skader. Dette tal blev dog godt 40 % større idet udskiftningen af olietanke iht. Olietankbekendtgørelsen havde forfald ultimo august 2008. Dette betød at en række skader blev fundet i forbindelse med udskiftningen af tanke. Af de registrerede skader er ca. 20 % fundet i forbindelse med tankudskiftningen. Af de i 2008 anmeldte skader har OM afsluttet 86 skader. Vi kan dog glæde os over at vi samtidig har formået at reducere antallet af aktive ved årsskiftet fra 142 i 2007 til 116 i 2008, en reduktion på 18 %.

Nedenstående figur 17 viser, hvornår skaderne er registreret i henhold til skadesdato.



Figur 17

Overordnet set viser figur 17 en jævn fordeling af skader over året.

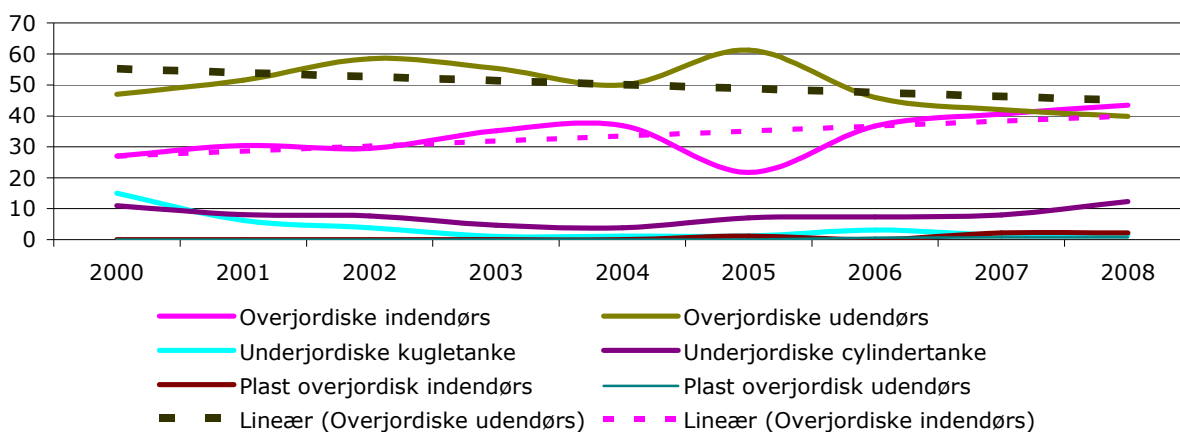
Hovedparten af skaderne 51 % er konstateret i forbindelse med overjordiske udendørs placerede tanke, og som det fremgår af figur 18, har disse tanke over årene udgjort den største andel af de behandlede skader.

Vi har imidlertid set en svag gennemsnitlig stigning over de sidste par år for overjordiske indendørs tanke, således at de nu samlet udgør 33,5 % af skaderne med fortsat svagt stigende tendens.

Det er interessant, at skader på jordtanke har vist en stabil tendens i de senere år og nu som tidligere totalt set kun udgør 10 % af skaderne.

De nye overjordiske plastiktanke introduceret omkring 2003 optræder desværre allerede i vore statistikker. Ikke mange på nuværende tidspunkt, men mange gamle ståltanke er blevet og bliver udskiftet med de nye typer plasttanke. Ud over det her nævnte antal har der været en række skader hvor tankleverandøren selv har forestået oprensningen.

**Skades tendens villatanke  
31.12.2008**



Figur 18

Af de 1425 registrerede skader har der været 619 skader, som skyldes tærede og beskadigede tanke og 521 skader, som skyldes tæring og skader på rør m.v., og i kategorien anden skade har vi registreret 285 skader, som f.eks. væltede tanke i forbindelse med usikkert underlag, stormvejr eller påkørsel m.v..

Nedenstående tabel 19 viser den % fordeling af skadesårsagen per tanktype.

Tabel 19

Tank type	Skader fordelt skades typer i perioden 2000 - 2008				
	Tank type	Tanke	Rør	Andet	I alt
Ukendt tanktype	4,2%	27%	37%	37%	100%
Overjord. Indendørs	33,5%	33%	49%	18%	100%
Overjord. udendørs	51,0%	53%	30%	17%	100%
Nedgrav. Kugletanke	3,3%	53%	26%	21%	100%
Nedgrav. tanke	7,4%	27%	34%	39%	100%
Plast overjord. indendørs	0,4%	80%	0%	20%	100%
Plast overjord. udendørs	0,1%	100%	0%	0%	100%
	<b>100%</b>				

Det er værd at bemærke, at der fortsat har været forholdsmæssigt flere skader på rør på de overjordisk indendørs placerede tanke end på de øvrige tanktyper, hvilket ikke kan forklares.

Geografisk fordeler skader og gennemsnitsomkostninger i 2007 som angivet i nedenstående tabel:

Tabel 20

2008	Skader		Gennemsnitmk. Landsdel
	antal	%	
Sjælland/øerne	24	19%	409.958
Storkøbenhavn	29	22%	320.310
Fyn & Jylland	76	59%	413.750
	129	100%	392.039

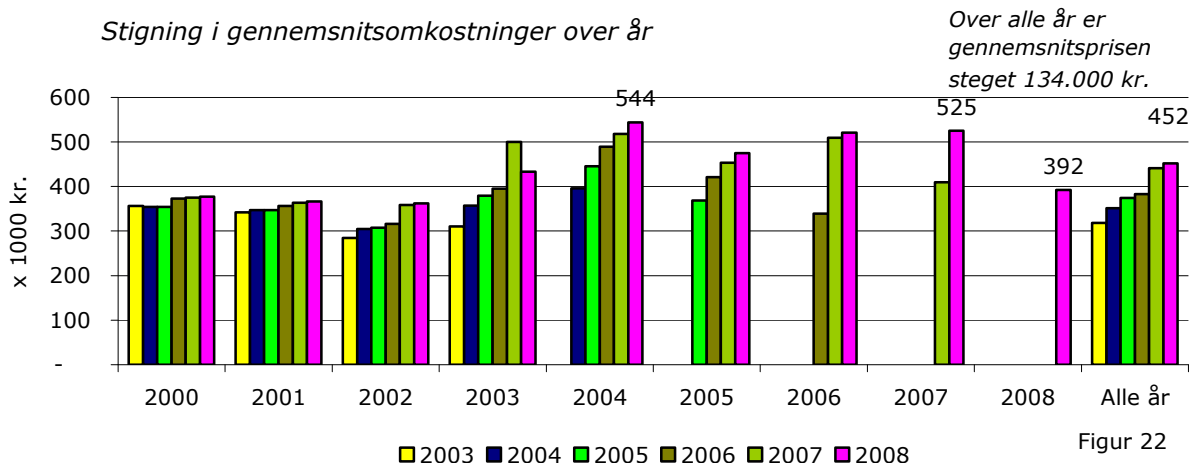
For hele perioden hvor forsikringsordningen har eksisteret er tallene:

Tabel 21

2000-2008	Skader		Gennemsnitmk. Landsdel
	antal	%	
Sjælland/øerne	441	31%	542.254
Storkøbenhavn	205	14%	418.551
Fyn & Jylland	779	55%	406.887
	1.425	100%	450.458

Gennemsnitsprisen for alle afsluttede skader er 380.000 kr. Den procentmæssige fordeling mellem landsdelene er ikke ændret væsentligt i gennem årene.

Gennemsnitsomkostningerne til behandling af forsikringskaderne har til gengæld udviklet sig voldsomt, som nedenstående angivet:



Som det også fremgår af diagrammet i figur 22 er de gamle uafsluttede skader steget en del gennem 2008, undtaget er dog 2003. Dette skyldes, at mange af sagerne er klagesager, hvor der eksempelvis er påkrævet nye udvidede undersøgelser, eller der er udstedt nye påbud om

større oprensings-aktivitet. Kravet til risikovurderingerne er også blevet skarpere, hvilket ligeledes medfører højere omkostning. Som det fremgår af ovennævnte diagram, er gennemsnits-omkostningerne på års porteføljerne fra år 2000 til og med 2008, steget fra 318.000 til 452.000 kr. dvs. 134.000 kr. i gennemsnit.

Nedenstående opgørelse tabel 23 viser spredningen af skader fordelt på omkostningsgrupper (excl. moms).

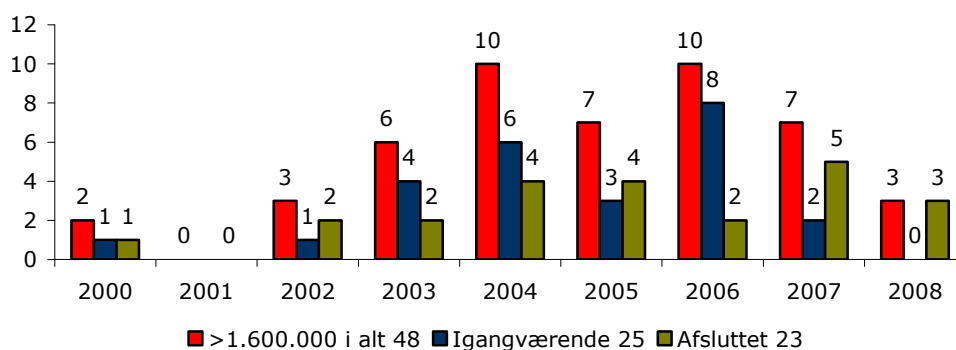
Tabel 23

Omk.gruppe 1.000 kr.	Antal sager	Antal sager i %
0-199	625	44%
200-599	421	32%
600-999	204	16%
1000-1399	86	5%
1400-1999	68	3%
2000-2999	16	1%
3000-4999	5	0%
Alle skader	1.425	100%

Knap halvdelen af skaderne 44 % er mindre skader, som er afsluttet med en gennemsnitlig omkostning på mindre end 200.000 kr.

Omkring 8 % af skaderne er meget omfattende. I flere end 30 tilfælde har det været nødvendigt at nedrive bygninger, for bl.a. at kunne fjerne forureninger. Den gennemsnitlige udgift for denne kategori udgør +1 mio. kr. Som udgangspunkt tilstræber OM altid at fjerne hele den opståede forurening. Desværre er dette ikke altid muligt, men oprensningerne udføres altid således, at den miljø- og sundhedsmæssige tilstand genoprettes fuldstændigt. Som det også fremgår af tabellen udgør antallet af sager, som overskrider forsikringssummen på 1.6 mio. excl. moms nu 3,5 % af porteføljen. Hvis omkostningerne overstiger de 1,6 mio. excl. moms, skal myndighederne (kommunerne) træde til og udrede den økonomiske forskel.

Skader > 1.600.000 kr.  
2000 til og med 2008



Figur 24

Som det fremgår af fig. 24 er antallet af sager større end forsikringssummen steget til 48 stk. hvilket i de fleste tilfælde skyldes at Miljøankenævnet har underkendt OM's anbefaling. Skader er est. til 118 mio. og heraf udgør forsikringssummen 76,8 mio. hvorfor myndighederne skal udrede godt 41 mio. eller 850.000,00 kr. i gennemsnit.

OM opnår ingen fortjeneste ved at forestå og administrere oprensning af forsikrings-skader for oliebranchen. I 2008 har OM forestået oprensninger for godt 81 mio. kr. excl. moms., hvilket er et fald på godt 9 mio. i forhold til året 2007.

Som i det foregående år er der i 2008 anvendt mange ressourcer på sagsbehandlingen af forsikringsskaderne. Der skal tages hensyn til mange forskellige forhold under skadesbehandlingen, og det fører ind imellem til uundgåelige tvister. Heldigvis afsluttes langt hovedparten af skaderne på salomonisk vis, og oliekunden får en positiv oplevelse.

I nogle få tilfælde har det dog været nødvendigt at påklage kommunens påbud til Miljøankenævnet. Der er ved udgangen af 2008 stadig 14 sager i klagesystemet. De fleste sager omhandler spørgsmål om proportionalitetsvurdering vedrørende omkostningerne og den derved opnåede miljøforbedring.

Også i 2008 er OM's klagesager desværre blevet underkendt i Miljøankenævnet med begrundelse om, at man ikke mener, at undersøgelsesniveauet er tilstrækkeligt til at dokumentere, at den foreslåede oprensings model kan sikre indeklima, miljø m.v.. Dette har selvsagt betydet større omkostninger på sagerne.

Den forventelige positive effekt af den i juni 2005 udsendte Olietankbekendtgørelse fra Miljøstyrelsen, med senere opdateringer, kan nu ses i faldet af sager igennem 2007 og 2008, dog med en vis stigning i antallet af på af tankudskiftningerne. Den fulde effekt forventer vi først i løbet af 2009 idet der er lavet en række dispensations ordninger der udskyder udskiftningen af tanke såfremt der skal skiftes til gas eller fjernvarme. Der er dog begrænsninger for dispensationerne. Der er i den forbindelse lavet aftale med HNG og Midt-Nord såfremt der forekommer skader på tankinstallationer der skal skifte til gas.

Ligeledes er der truffet aftaler om tankeftersyn for tankinstallationer der skal skifte til fjernvarme. Vi forventer følgelig fortsat fald i skades antallet i 2008.

Uddrag af Olietank bekendtgørelsen forefindes på OM's hjemmeside.

## Projekter

OM deltager løbende i følgegrupper og videns udviklingsprojekter sammen med Miljøstyrelsen, Regionernes Videncenter for Jordforurening og andre. Således også i 2008:

OM og Miljøstyrelsen igangsatte i 2008 et erfaringsopsamlingsprojekt, som skal redegøre for den naturlige svækkelse af oliedampe i jorden over tid efter spild af fyringsolie. Projektet påregnes afsluttet i 2009 og OM forventer, at projektet vil tilvejebringe ny viden, som kan få væsentlig betydning for omfanget af foranstaltninger til sikring og kontrol af indeklimaet ved fremtidige oprydninger af olieforurening under boliger.

Fra december 2008 er OM sammen med EOF blevet inddraget i Miljøstyrelsens følgegruppe for udarbejdelse af en vejledning for undersøgelse og oprydning af forurening fra villaolietanke. Vejledningen har til formål, at fastlægge mere præcise retningslinjer for forureningsundersøgelser og for kommunernes udmøntning af proportionalitetsprincippet. Det er forventningen, at vejledningen vil kunne nedbringe både den tid der går fra en forurening konstateres til sagen er afsluttet, og de samlede undersøgelses- og oprensningssomkostninger. Vejledningen forventes færdig ultimo 2009. Hvis vejledningen indfrier forventningerne kan den i væsentligt omfang lette håndteringen af villaolietanksagerne, til gavn for både olie kunderne, kommunerne og oliebranchen.

Desuden deltog OM, som bisidder for EOF, i 2008 aktivt følgegruppen for Miljøstyrelsens nye vejledning om miljøskader, samt i høringen af den række af bekendtgørelser der har implementeret EU's miljøansvarsdirektiv i Danmark.

## **OM-Sekretariatet**

For OM har 2008 igen været et år med et højt aktivitetsniveau. Sekretariatet har igennem hele året arbejdet meget tæt ved kapacitetsgrænsen, også på grund af udskiftning i personalet både først og midt på året. Også i bestyrelsen har der i året været udskiftning.

Antallet af nye OM projekter har været i på niveau for OM sagerne i forhold til de forrige år, mens 'Villasagernes' antal er faldet 10 % i forhold til 2007. Det sidste er meget tilfredsstillende. Alt i alt er der afsluttet 727 OM sager, 68 branche og 156 villa sager i året.

OM introducerede i 2006 elektronisk arkivering af alle sager fra og med 1. januar 2006, både hvor det drejer sig om OM- og Villa sager. Dette har også i 2008 reduceret væsentligt på håndteringen af papir.

Det er endvidere aftalt, at sager der er elektronisk arkiveret rapporteres on-line til Topdanmark, hvilket har vist sig særdeles effektivt. Det er også aftalen at rapporteringen af Miljøstyrelsen's sager fra og med 2006 bliver elektronisk afleveret.

Sidst på året er der forhandlet nye aftaler for 2009 med samarbejdspartnere og de største leverandører. Forhandlingerne med samarbejdspartnere er blevet gennemført på et rimeligt niveau, men vi må dog erkende at bygge- og anlægssektoren også i 2008 har været en del presset, hvilket selvfølgelig stadig har indflydelse på vore aftaler for året 2009. Vor største enkelte omkostning er fortsat jordrensning, som også er den omkostning der fremadrettet er steget mest. Vi har dog for 2009 forhandlet os frem til en nulløsning med den største aftager.

Da OM nu kan se slutningen på opgaven er det også meddelt samarbejdspartnerne hvor mange sager der resterer i de enkelte regioner, idet vi i 2010 forventes at have løst opgaven.

OM har haft helt særligt fokus på at få myndighedernes sagsbehandling fremmet.

22. april 2009

**Oliebranchens Miljøpulje**

Jan E. Nilsson